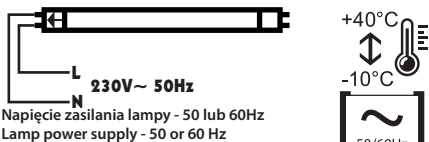
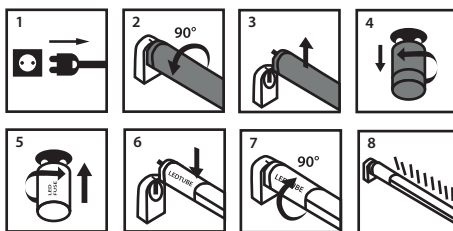


BEMKO HL-T8-LED-ZJM


długość	60/120/150cm
P_{on}	9/18/22W
Φ 9W	1300lm
Φ 18W	2610lm
Φ 22W	3200lm
T_b / C_t	4000/6000K
CRI	≥80
DF	≥0.5/≥0.7/≥0.7
U_{WE} / IN	230V~ 50Hz
	T8 G13
	30000h
Hg	0.0mg
	Dim źródło nieściemniałe
	IP20
	240°



Lampa do stosowania w suchych warunkach lub w oprawach zapewniających ochronę
Lamp to be used in dry conditions or in a luminaire that provides protection

Lampa nie przeznaczona do ściemniania
Dimming not allowed

Lampa przeznaczona jest do ogólnych zastosowań oświetleniowych (z wyjątkiem pracy w atmosferze wybuchowej)
This lamp is designed for general lighting service (excluding for example explosive atmospheres)



1. Odłącz zasilanie.
- 2/3. Wyjmij lampę konwencjonalną.
4. Wyjmij zapłonnik.
5. Umieść bezpiecznik LED w oprawie zapłonnika.
6. Umieść lampę LED w oprawce.
7. Zabezpiecz lampę LED poprzez obrót o 90°
8. Załącz zasilanie elektryczne po czym sprawdź działanie lampy.

1. Switch off electricity.
- 2/3. Remove the conventional lamp.
4. Remove the starter.
5. Click the LED replacement starter into the starter holder.
6. Insert the LED lamp into the lampholder.
7. Secure the position by turning the lamp by 90°.
8. Switch on electricity and check for lamp starting.

Lampa nie przeznaczona do opraw awaryjnych
Lamp not suitable for emergency operation



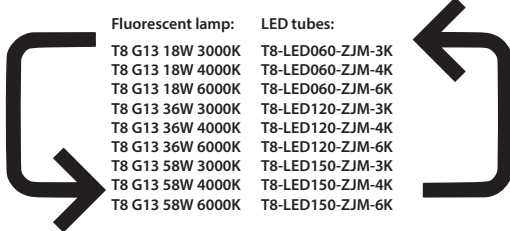
Zamiennik zapłonnika LED (startera)
LED replacement starter



(model: E50-S15)

Fluorescent lamp: LED tubes:

T8 G13 18W 3000K	T8-LED060-ZJM-3K
T8 G13 18W 4000K	T8-LED060-ZJM-4K
T8 G13 18W 6000K	T8-LED060-ZJM-6K
T8 G13 36W 3000K	T8-LED120-ZJM-3K
T8 G13 36W 4000K	T8-LED120-ZJM-4K
T8 G13 36W 6000K	T8-LED120-ZJM-6K
T8 G13 58W 3000K	T8-LED150-ZJM-3K
T8 G13 58W 4000K	T8-LED150-ZJM-4K
T8 G13 58W 6000K	T8-LED150-ZJM-6K



Gwarancja 36 miesięcy - przy pracy maks. 12h / dobę
Warranty 36 months - max. working time 12h / day

Z uwagi na ciągle doskonalenie produktów zastrzegamy sobie prawo do zmiany konstrukcji oraz parametrów.

Nie należy wykonywać modyfikacji opraw oświetleniowych, w celu zainstalowania lamp LED
No modifications of the luminaire which the LED lamp is to be used with are to be made.

Z uwagi na ograniczenia temperaturowe lampa może nie nadawać się do wszystkich zastosowań w których dotychczas stosowano lampy fluorescencyjne
W przypadku wątpliwości może zaistnieć konieczność konsultacji z działem technicznym Bemko.

This lamp may not be suitable for use in all applications where a traditional fluorescent lamp has been used.
The temperature range of this lamp is more restricted. In case of doubt, it may be necessary to consult Bemko's technical department

Bezpieczeństwo
Przed przystąpieniem do montażu lub demontażu urządzeń elektrycznych należy odłączyć zasilanie. Montaż źródła światła powinien być wykonywany przez wykwalifikowanego użytkownika posiadającego uprawnienia do montażu urządzeń elektrycznych w zależności od obowiązujących przepisów w danym kraju zgodnie ze schematem montażu. Modyfikacja wyrobu powoduje stworzenie zagrożenia oraz utratę gwarancji.
Konserwacja
Wszystkie prace związane z konserwacją należy dokonywać po odłączeniu zasilania. Temperatura produktu może wzrosnąć do podwyższonej wartości. Przed przystąpieniem do konserwacji upewnić się, że temperatura produktu jest bezpieczna do jej wykonania. Zagwarantować nicyz nieograniczony dopływ powietrza, nie zakrywać produktu. Do czyszczenia używać suchych i delikatnych materiałów. Źródła światła nie są przewidziane do współpracy ze ściemniaczami oraz elementami automatyki mogącymi mieć wpływ na skrócenie okresu żywotności produktu. Nie stosować do czyszczenia środków chemicznych. Produkt nieprzystosowany do pracy w środowisku o niekorzystnych warunkach tj. wysokiej zapylanie/wilgotność, woda, strefy wybuchowe, wibracje, opary chemiczne.

Niestosowanie się do zaleceń zawartych w instrukcji może powodować do powstania pożaru, porażenia prądem, oparzeń lub innych szkód. Bemko Sp. z o.o. nie ponosi odpowiedzialności za brak przestrzegania powyższych zaleceń. Zastrzegamy również sobie możliwość wprowadzania zmian w instrukcji – aktualna wersja dostępna na stronie www.bemko.eu.

PL: Wyprodukowano po 13 sierpnia 2005. Nie wyrzucać zużytych urządzeń elektrycznych i elektronicznych razem z odpadami komunalnymi, ze względu na obecność w sprzęcie niebezpiecznych dla środowiska substancji. Urządzenia te należy przekazać do punktu zbiórki w celu poddania recyklingowi. Informacja o punktach zbiórki dostępna jest u władz lokalnych jak i w siedzibie producenta. Produktu nie można utylizować jako niesortowanych produktów komunalnych.

EN: Produced after 13th August 2005. Waste electrical products should not be disposed with household waste. Please recycle where facilities exist. Check with Your Local Authority or retailer for recycling advice.

RU: Произведено после 13 августа 2005. Не выбрасывать использованных электрических и электронных устройств вместе с бытовыми отходами с мусором на наличие в устройствах опасных веществ для окружающей среды. Данное устройство необходимо передать в пункт сбора с целью дальнейшей переработки. Информация о пунктах сбора доступна в местных органах власти, а также от производителя.

LT: Produktas išleistas į rinką po 2005 m. rugpjūčio 13 d. Šis produktas negali būti išmetas su kitomis buitėmis atliekomis. Prašome susisiekti su produkto pardavėju ar savivaldybės darbuotojais dėl informacijos, kur ir kaip priduoti neveikiantį prietaisą dėl atnirinio perdavimo.

DE: nach dem 13. August 2005 produziert. Elektroschrott sollte nicht mit dem Hausmüll entsorgt werden. Bitte recyceln soweit das möglich ist. Überprüfen Sie Ihre lokalen Behörden oder Einzelhändler bezüglich Rat der Wiederverwertung.

CZ: Vyrobené po 13. srp. 2005. Tento symbol na výrobku nebo jeho obalu znamená, že s tímto výrobkem nesmí být zacházeno jako s běžným domovním odpadem. Místo toho je třeba tento výrobek odnést na příslušné sběrné místo, kde bude provedena recyklace takového elektrického a elektronického zařízení.

